

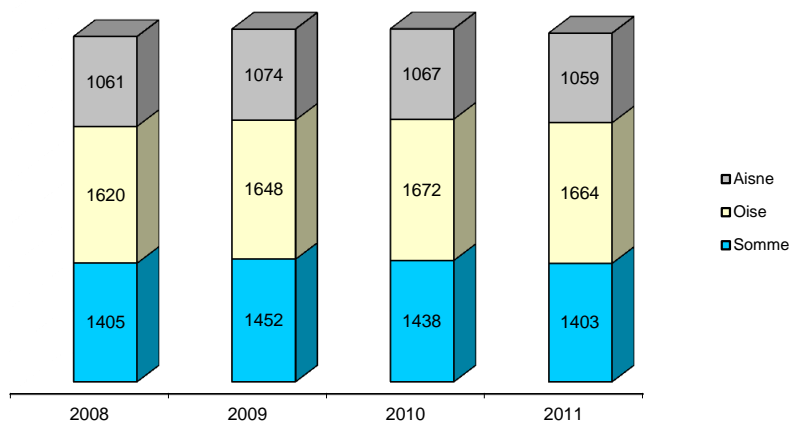
Les associations en Picardie

La loi du 1er juillet 1901 définit **l'association** comme : "la convention par laquelle deux ou plusieurs personnes mettent en commun, d'une façon permanente, leurs connaissances ou leur activité dans un but autre que de partager des bénéfices. Elle est régie, quant à sa validité, par les principes généraux du droit applicable aux contrats et obligations."

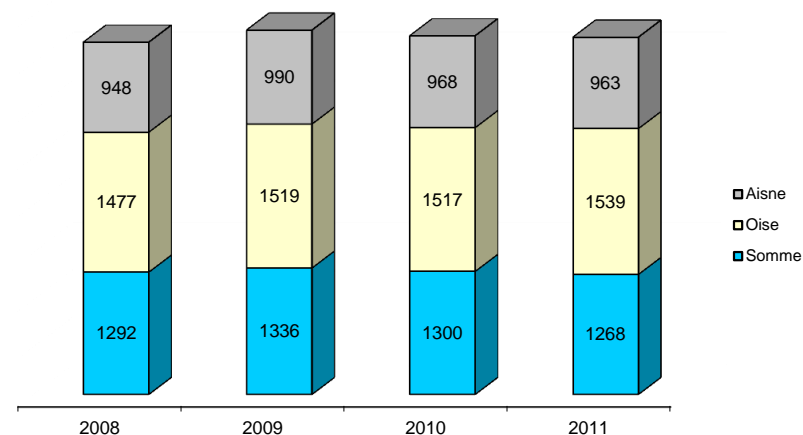
L'étude ne concerne que les **associations qui emploient des salariés**, que ce soit de façon permanente ou occasionnelle.

Au 31 décembre 2011, la Picardie hébergeait près de 4130 associations employeur (actifs sur l'année) dont l'effectif représentait près de 42000 salariés.

Graphique 1 : Nombre d'associations employeurs en Picardie
Base établissement actif sur l'année



Base établissement actif au 4ème trimestre



source : ACOSS / URSSAF

2008	2009
3717	3845
N/A	3,44%

2010	2011	
3785	3770	
-1,56%	-0,40%	Sur 1 ans


Tableau 1 : Effectifs salariés au 31 décembre des associations (arrondis à la dizaine)

	2008	2009	2010	2011
Aisne	9 790	10 040	9 900	9 850
Oise	17 270	17 590	17 980	17 920
Somme	13 870	14 240	14 080	14 280
Picardie	40 930	41 870	41 960	42 050

source : ACOSS / URSSAF

Evolution sur 1 ans		
08/09	08/10	10/11
2,55%	-1,39%	-0,51%
1,85%	2,22%	-0,33%
2,67%	-1,12%	1,42%
2,30%	0,21%	0,21%

Graphique 2 : Répartition des associations actives au 4ème trimestre 2011 et de leurs effectifs par secteur d'activité



source : ACOSS / URSSAF

Tableau 3 : **Masse salariale totale** sur l'année pour les établissements actifs au 31 décembre (arrondie au millier d€)

	2008	2009	2010	2011
Aisne	160 457 000	170 894 000	174 357 000	175 328 000
Oise	308 952 000	321 747 000	328 499 000	336 932 000
Somme	239 370 000	250 187 000	254 116 000	263 790 000
Picardie	708 779 000	742 828 000	756 972 000	776 050 000

source : ACOSS / URSSAF

Evolution sur 1 ans		
08/09	08/10	10/11
6,50%	2,03%	0,56%
4,14%	2,10%	2,57%
4,52%	1,57%	3,81%
4,80%	1,90%	2,52%

ZOOM par pays

Tableau 4 : Nombre d'établissements associatifs actifs au 4ème trimestre 2011, par pays et par secteur d'activité

	Autres organisations associatives	Culture	Education et formation	Médico-social	Organisations politiques et religieuses	Santé	Service aux entreprises	Social	Sport	Tourisme et TS	
Aisne	Chaunois	20	8	8	18	1	7	7	8	14	1
	Grand Laonnois	57	6	14	23	10	11	5	26	40	5
	Saint-Quentinois	62	15	19	32	6	14	7	27	66	8
	Soissonnais	47	19	18	34	4	5	6	14	37	7
	Sud de l'Aisne	32	21	4	10	4	2	6	9	28	1
	Thiérache	33	11	9	10	2	7	3	10	16	9
	Total	251	80	72	127	27	46	34	94	201	31
Oise	Clermontois - Plateau Picard	26	10	10	12	1	4	5	7	40	1
	Grand Beauvaisis	81	37	28	43	4	8	19	38	103	7
	Grand-Creillois Oise et Halatte	59	32	22	30	6	9	14	19	80	4
	Pays Compiègnois	79	27	31	36	4	5	13	27	74	6
	Sources et Vallées	24	17	10	2	1	2	1	3	26	4
	Thelle Vexin-Sablons	28	27	7	10	2	1	1	4	43	3
	Valois Senlis-Chantilly	40	42	22	18	5	7	8	7	88	8
	z_hors_ACIT (secteur Liancou	2	2	1	1	1	0	0	1	9	0
Total	339	194	131	152	24	36	61	106	463	33	
Somme	Grand Amiénois	249	106	90	68	23	19	43	105	176	17
	Picardie Maritime	50	18	18	35	5	5	18	13	56	9
	Santerre Haute-Somme	26	11	15	20	4	7	5	9	46	2
	Total	325	135	123	123	32	31	66	127	278	28

source : ACOSS / URSSAF

Tableau 5 : Effectifs salariés au 4ème trimestre 2011, par pays et par secteur d'activité

		Autres organisations associatives	Culture	Education et formation	Médico-social	Organisations politiques et religieuses	Santé	Service aux entreprises	Social	Sport	Tourisme et TS
Aisne	Chaunois	103	12	66	620	2	101	52	137	29	17
	Grand Laonnois	490	24	240	785	12	170	38	530	36	40
	Saint-Quentinois	327	43	275	1 178	6	203	202	233	114	61
	Soissonnais	133	56	178	1 065	48	408	24	224	51	28
	Sud de l'Aisne	134	58	58	260	4	15	33	68	37	9
	Thiérache	183	55	91	332	1	69	11	45	11	15
	Total	1 370	248	908	4 240	73	966	360	1 237	278	170
Oise	Clermontois - Plateau Picard	103	24	107	552	1	40	157	8	34	21
	Grand Beauvaisis	770	171	465	1 987	32	764	142	608	160	85
	Grand-Creillois Oise et Halatte	236	72	245	1 877	5	519	352	181	177	40
	Pays Compiègnois	482	80	616	1 427	1	400	374	510	117	56
	Sources et Vallées	85	39	125	164	0	18	23	6	34	76
	Thelle Vexin-Sablons	112	68	71	413	1	4	60	48	78	11
	Valois Senlis-Chantilly	169	185	566	603	7	495	45	110	230	24
	z_hors_ACIT (secteur Liancourt)	6	10	2	1	2	0	0	11	20	0
Total	1 963	649	2 197	7 024	49	2 240	1 153	1 482	850	313	
Somme	Grand Amiénois	1 243	379	2 064	3 057	103	507	862	1 372	417	257
	Picardie Maritime	272	27	124	1 584	6	86	157	220	86	32
	Santerre Haute-Somme	123	42	109	836	6	127	16	97	62	2
	Total	1 638	448	2 297	5 477	115	720	1 035	1 689	565	291

source : ACOSS / URSSAF

Tableau 6 : Masse salariale totale sur l'année, par pays et par secteur d'activité, (en €)

		Autres organisations associatives	Culture	Education et formation	Médico-social	Organisations politiques et religieuses	Santé	Service aux entreprises	Social	Sport	Tourisme et TS
Aisne	Chaunois	2 701 569	148 757	1 108 911	10 463 441	14 721	2 460 592	2 161 307	1 922 569	476 329	330 762
	Grand Laonnois	8 760 303	499 642	6 210 173	11 929 346	241 462	2 562 474	1 065 524	10 224 436	547 778	1 009 326
	Saint-Quentinois	6 497 072	549 469	6 715 783	18 699 776	142 530	5 215 926	1 395 178	2 924 387	1 693 056	1 159 123
	Soissonnais	2 373 282	746 850	3 241 694	18 819 500	806 571	9 689 817	608 973	4 017 808	490 465	540 114
	Sud de l'Aisne	1 836 279	926 064	904 686	2 820 853	49 953	325 501	583 173	1 243 040	393 148	145 370
	Thiérache	3 094 776	466 342	1 544 034	5 594 693	30 560	1 400 649	219 798	1 203 799	157 307	250 334
	Total	25 263 281	3 337 124	19 725 281	68 327 609	1 285 797	21 654 959	6 033 953	21 536 039	3 758 083	3 435 029
Oise	Clermontois - Plateau Picard	2 007 013	111 146	2 725 358	9 531 012	11 127	524 561	1 008 608	593 455	335 263	180 684
	Grand Beauvaisis	13 979 433	2 629 348	8 891 107	34 142 325	588 897	24 378 230	2 460 655	11 796 642	2 233 564	1 821 495
	Grand-Creillois Oise et Halatte	3 301 992	1 569 125	7 676 197	36 963 105	67 549	13 252 159	7 582 828	3 225 515	1 683 089	1 073 608
	Pays Compiègnois	9 169 377	1 567 944	9 607 173	25 742 755	21 434	749 211	8 160 710	9 420 932	1 578 507	1 084 655
	Sources et Vallées	1 219 641	192 947	1 500 501	4 055 948	1 222	314 193	253 974	124 406	329 616	1 133 897
	Thelle Vexin-Sablons	945 855	517 139	1 114 726	8 586 369	7 653	341 458	507 123	669 718	604 389	188 501
	Valois Senlis-Chantilly	1 238 371	1 327 126	8 193 471	12 578 820	72 093	12 195 971	739 652	2 097 230	2 882 287	244 345
	z_hors_ACIT (secteur Liancour	12 015	52 803	49 121	0	32 256	0	0	364 923	361 431	0
Total	31 873 697	7 967 578	39 757 654	131 600 334	802 231	51 755 783	20 713 550	28 292 821	10 008 146	5 727 185	
Somme	Grand Amiénois	26 875 906	8 130 948	42 143 213	50 971 520	2 129 214	11 365 567	11 775 164	26 397 564	5 863 764	6 204 983
	Picardie Maritime	4 282 973	347 812	2 185 346	25 346 200	66 206	1 642 660	2 286 923	2 480 206	1 030 604	736 928
	Santerre Haute-Somme	2 368 049	1 072 981	1 701 950	11 569 405	21 496	2 122 078	949 344	1 381 259	614 569	51 135
	Total	33 526 928	9 551 741	46 030 509	87 887 125	2 216 916	15 130 305	15 011 431	30 259 029	7 508 937	6 993 046
Picardie	90 663 906	20 856 443	105 513 444	287 815 068	4 304 944	88 541 047	41 758 934	80 087 889	21 275 166	16 155 260	

source : ACOSS / URSSAF

Le Chèque Emploi Associatif



A l'initiative du député du Nord Jean-Pierre DECOOL et du sénateur Sylvie DESMARESCAUX, la loi du 19 mai 2003 a créé le chèque emploi associatif pour les associations loi 1901 à but non lucratif. L'objectif est d'étendre aux petites et moyennes associations le dispositif du chèque emploi service, simplifier l'embauche et les formalités liées au statut d'employeur pour les associations.

Le chèque emploi associatif est une nouvelle offre de service gratuite proposée par le réseau Urssaf aux associations. C'est un carnet de chèques permettant à l'employeur de rémunérer un salarié et d'accomplir les déclarations sociales liées à son embauche avec le minimum de formalités. Il est mis en oeuvre en partenariat avec le réseau bancaire, à la fois pour l'information et l'adhésion. Le chèque emploi associatif concerne les associations à but non lucratif employant un ou plusieurs salariés du régime général de la Sécurité sociale ou du régime agricole et dont la durée totale de travail ne doit pas dépasser trois équivalents temps plein par an (soit 4 821 heures).

Ce calcul s'apprécie chaque année, par référence à l'année précédente.

Son utilisation n'est possible qu'avec l'accord du salarié.

Tableau 8 : Nombre d'adhésions au Chèque Emploi Service

	fin 2005	fin 2006	fin 2007	fin 2008	fin 2009	fin 2010	fin 2011
Aisne	118	171	242	310	376	410	440
Oise	179	289	397	505	624	702	764
Somme	172	251	356	428	529	592	659
Picardie	469	711	995	1 243	1 529	1 704	1 863

source : ACOSS / URSSAF

On comptabilise dans le tableau toutes les adhésions depuis la création du chèque emploi associatif.

Méthodologie :

Dans cette étude, ne sont dénombrées que les associations qui emploient des salariés de façon permanente ou occasionnelle.

Les associations sont identifiées par la forme juridique Insee commençant par 92, excluant les codes "9223" (Groupement d'employeurs) et "9240" (Association d'avocats à responsabilité professionnelle individuelle). Pour les années antérieures, les associations sont identifiées par la forme juridique relative à l'année d'étude.

Les associations relevant de l'administration publique (APE commence par 84), les organisations patronales et consulaires (APE : 9411Z), les syndicats de salariés (APE : 9420Z), les organisations religieuses (APE : 9491Z) et les organisations politiques (APE : 9492Z) sont dorénavant incluses.

L'effectif salarié désigne le nombre de personnes déclarées dans l'établissement en fin de trimestre quelle que soit sa durée de travail.

Toutes les sommes versées en contrepartie ou à l'occasion du travail, notamment les salaires ou gains, les majorations pour heures supplémentaires, les indemnités de congés payés, le montant des retenus pour cotisations ouvrières, les indemnités, les primes, gratifications et tout autre avantage en argent, les avantages en nature ainsi que les sommes perçues directement par l'entremise d'un tiers à titre de pourboire constitue **la masse salariale**. Elle correspond à l'ensemble des rémunérations déclarées par les cotisants.

Définition d'établissement actif :

- actif au 31 décembre : Un établissement est considéré actif au 31 décembre s'il a déclaré une assiette non nulle pour le quatrième trimestre de l'année considérée.
- actif sur l'année : Un établissement est considéré actif sur l'année s'il a déclaré une assiette non nulle sur l'année.

Une nomenclature d'activité a été créée par la CPCA afin de classer les associations en grand secteur d'activité. La NACE17 et NACE38 ne correspondait pas aux besoins de la CPCA. Cependant, il existe un fort pourcentage d'associations classées dans la catégorie "Autres organisations associatives".