

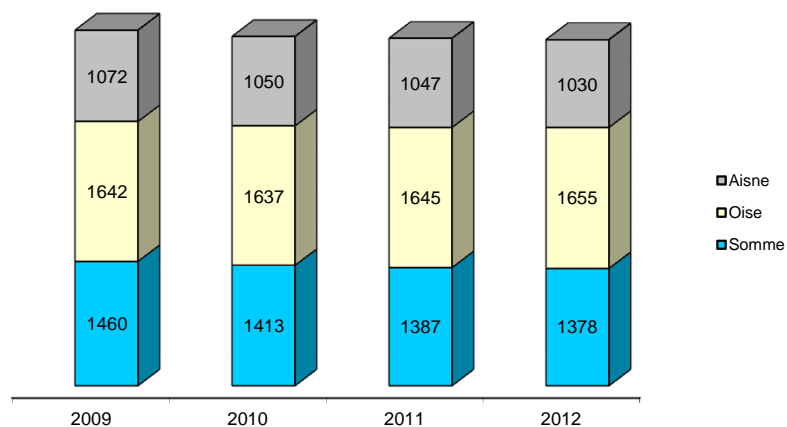
Les associations en Picardie

La loi du 1er juillet 1901 définit **l'association** comme : "la convention par laquelle deux ou plusieurs personnes mettent en commun, d'une façon permanente, leurs connaissances ou leur activité dans un but autre que de partager des bénéfices. Elle est régie, quant à sa validité, par les principes généraux du droit applicable aux contrats et obligations."

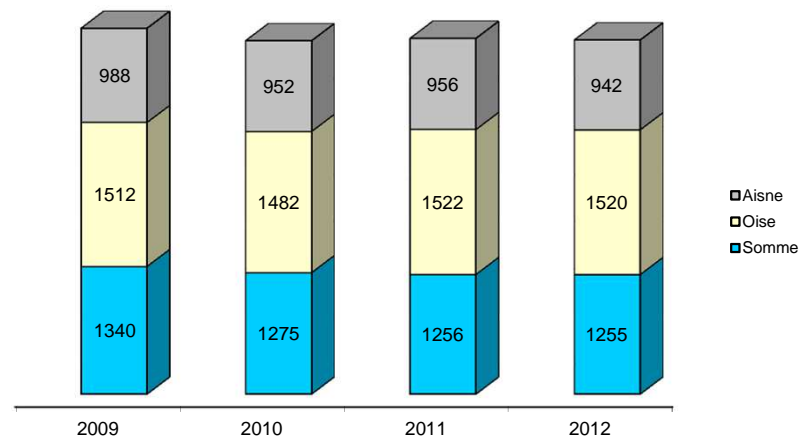
L'étude ne concerne que les **associations qui emploient des salariés**, que ce soit de façon permanente ou occasionnelle.

Au 31 décembre 2012, la Picardie hébergeait près de 4060 associations employeur (actifs sur l'année) dont l'effectif représentait près de 41600 salariés.

Graphique 1 : Nombre d'associations employeurs en Picardie
Base établissement actif sur l'année



Base établissement actif au 4ème trimestre




source : ACOSS / URSSAF

Tableau 1 : Effectifs salariés au 31 décembre des associations (arrondis à la dizaine)

	2009	2010	2011	2012
Aisne	10 020	9 660	9 620	9 680
Oise	17 680	17 890	17 780	17 840
Somme	14 210	13 920	14 110	14 090
Picardie	41 910	41 470	41 510	41 610

source : ACOSS / URSSAF

Graphique 2 : Répartition des associations actives au 4ème trimestre 2012 et de leurs effectifs par secteur d'activité



source : ACOSS / URSSAF

Tableau 3 : **Masse salariale totale** sur l'année pour les établissements actifs au 31 décembre (arrondie au millier d€)

	2009	2010	2011	2012
Aisne	170 896 000	169 236 000	170 256 000	174 319 000
Oise	321 280 000	323 942 000	332 589 000	338 785 000
Somme	249 774 000	250 764 000	259 101 000	264 210 000
Picardie	741 950 000	743 942 000	761 946 000	777 314 000

source : ACOSS / URSSAF

ZOOM par pays

Tableau 4 : Nombre d'établissements associatifs actifs au 4ème trimestre 2012, par pays et par secteur d'activité

		Autres organisations associatives	Culture	Education et formation	Médico-social	Organisations politiques et religieuses	Santé	Service aux entreprises	Social	Sport	Tourisme et TS
Aisne	Chaunois	19	8	6	18	1	6	6	8	15	1
	Grand Laonnois	61	8	12	23	9	11	5	27	36	4
	Saint-Quentinois	61	14	18	30	5	13	8	27	69	6
	Soissonnais	52	20	17	31	4	4	5	14	40	8
	Sud de l'Aisne	28	20	5	8	4	2	8	8	28	1
	Thiérache	31	10	8	9	3	7	3	8	14	7
	Total	252	80	66	119	26	43	35	92	202	27
Oise	Clermontois - Plateau Picard	23	8	10	13	1	4	5	7	39	0
	Grand Beauvaisis	71	37	26	45	3	8	17	40	104	7
	Grand-Creillois Oise et Halatte	59	31	20	30	6	9	13	20	79	4
	Pays Compiègnais	78	29	27	37	3	5	12	27	71	5
	Sources et Vallées	22	13	10	2	0	2	1	3	30	4
	Thelle Vexin-Sablons	31	30	8	10	1	1	1	4	44	3
	Valois Senlis-Chantilly	41	45	25	18	5	7	9	5	88	7
	z_hors_ACIT (secteur Liancour	2	1	2	1	1	0	0	1	9	0
Total	327	194	128	156	20	36	58	107	464	30	
Somme	Grand Amiénois	245	102	90	68	24	17	41	105	170	17
	Picardie Maritime	52	19	18	35	6	5	17	12	56	9
	Santerre Haute-Somme	24	12	17	20	4	7	5	10	47	1
	Total	321	133	125	123	34	29	63	127	273	27

source : ACOSS / URSSAF

Tableau 5 : Effectifs salariés au 4ème trimestre 2012, par pays et par secteur d'activité

		Autres organisations associatives	Culture	Education et formation	Médico-social	Organisations politiques et religieuses	Santé	Service aux entreprises	Social	Sport	Tourisme et TS
Aisne	Chaunois	106	16	58	635	3	71	61	124	27	16
	Grand Laonnois	570	32	213	809	15	267	36	524	36	28
	Saint-Quentinois	340	43	273	1 072	7	208	307	161	106	61
	Soissonnais	151	60	170	996	45	344	14	210	61	27
	Sud de l'Aisne	102	62	67	195	3	17	55	78	34	14
	Thiérache	120	58	89	274	2	78	61	50	10	10
	Total	1 389	271	870	3 981	75	985	534	1 147	274	156
Oise	Clermontois - Plateau Picard	136	18	118	582	1	46	132	33	34	0
	Grand Beauvaisis	834	165	426	2 072	29	683	124	617	172	70
	Grand-Creillois Oise et Halatte	291	84	220	1 838	7	566	344	168	165	41
	Pays Compiègnois	435	105	514	1 431	1	408	364	498	136	45
	Sources et Vallées	76	21	125	170	0	16	15	8	41	38
	Thelle Vexin-Sablons	100	70	73	411	1	4	77	49	83	10
	Valois Senlis-Chantilly	174	194	586	595	10	481	53	106	234	25
	z_hors_ACIT (secteur Liancour	5	6	3	1	2	0	0	9	19	0
Total	2 051	663	2 065	7 100	51	2 204	1 109	1 488	884	229	
Somme	Grand Amiénois	1 313	384	1 991	3 103	109	462	619	1 407	441	271
	Picardie Maritime	279	24	133	1 647	6	86	146	154	82	30
	Santerre Haute-Somme	97	48	114	872	5	129	15	73	54	0
	Total	1 689	456	2 238	5 622	120	677	780	1 634	577	301

source : ACOSS / URSSAF

Tableau 6 : Masse salariale totale sur l'année 2012, par pays et par secteur d'activité, (en millions d'€)

		Autres organisations associatives	Culture	Education et formation	Médico-social	Organisations politiques et religieuses	Santé	Service aux entreprises	Social	Sport	Tourisme et TS
Aisne	Chaunois	2 134 397	193 470	1 107 927	10 840 736	16 137	2 215 684	1 084 224	2 522 799	422 779	350 983
	Grand Laonnois	10 573 665	546 660	4 732 841	12 573 294	251 731	3 827 444	1 099 204	10 622 902	472 224	757 295
	Saint-Quentinois	5 117 897	418 189	6 926 524	19 404 530	125 856	5 533 603	2 736 014	2 989 708	1 432 971	1 189 523
	Soissonnais	2 728 233	821 833	3 404 764	18 953 836	863 160	8 386 445	359 064	3 489 552	623 298	582 774
	Sud de l'Aisne	1 405 252	941 948	869 353	4 112 200	48 260	197 386	729 307	1 340 617	355 031	208 700
	Thiérache	1 919 400	509 479	1 498 922	4 575 817	23 221	1 467 053	227 787	1 175 079	102 694	177 459
	Total	23 878 844	3 431 579	18 540 331	70 460 413	1 328 365	21 627 615	6 235 600	22 140 657	3 408 997	3 266 734
Oise	Clermontois - Plateau Picard	2 888 001	198 372	2 815 527	10 605 515	15 378	1 096 365	1 900 413	499 829	317 683	0
	Grand Beauvaisis	13 344 183	2 399 063	8 072 711	38 799 473	644 696	18 756 964	2 517 059	12 065 088	1 857 740	1 836 135
	Grand-Creillois Oise et Halatte	3 711 251	1 687 456	5 952 493	37 682 863	80 127	11 581 990	7 631 080	3 898 877	1 571 395	1 217 284
	Pays Compiègnais	8 495 966	1 346 899	9 416 744	27 454 570	22 299	6 043 359	7 865 004	10 475 483	1 572 504	1 087 062
	Sources et Vallées	1 312 997	229 394	1 405 770	4 451 331	0	402 274	237 372	127 110	392 003	1 117 697
	Thelle Vexin-Sablons	1 132 767	596 142	1 121 486	7 629 152	4 963	177 532	543 129	795 847	575 238	210 359
	Valois Senlis-Chantilly	1 536 598	1 392 733	9 196 902	12 553 047	80 579	14 750 946	1 170 726	2 112 186	3 011 265	314 273
	z_hors_ACIT (secteur Liancour	81 683	21 360	22 973	10 566	33 882	0	0	233 557	374 000	0
Total	32 503 446	7 871 419	38 004 606	139 186 517	881 924	52 809 430	21 864 783	30 207 977	9 671 828	5 782 810	
Somme	Grand Amiénois	27 055 786	7 891 187	37 915 504	55 655 752	2 108 031	11 110 779	12 155 806	29 872 842	5 908 421	6 222 275
	Picardie Maritime	4 780 230	274 846	2 382 576	28 512 099	61 208	1 891 667	2 251 133	2 430 684	1 006 661	694 470
	Santerre Haute-Somme	2 298 339	1 035 293	1 631 713	13 285 227	21 338	2 326 510	1 011 257	1 770 509	629 774	17 694
	Total	34 134 355	9 201 326	41 929 793	97 453 078	2 190 577	15 328 956	15 418 196	34 074 035	7 544 856	6 934 439
Picardie	90 516 645	20 504 324	98 474 730	307 100 008	4 400 866	89 766 001	43 518 579	86 422 669	20 625 681	15 983 983	

source : ACROSS / URSSAF

Le Chèque Emploi Associatif



A l'initiative du député du Nord Jean-Pierre DECOOL et du sénateur Sylvie DESMARESCAUX, la loi du 19 mai 2003 a créé le chèque emploi associatif pour les associations loi 1901 à but non lucratif. L'objectif est d'étendre aux petites et moyennes associations le dispositif du chèque emploi service, simplifier l'embauche et les formalités liées au statut d'employeur pour les associations.

Le chèque emploi associatif est une nouvelle offre de service gratuite proposée par le réseau Urssaf aux associations. C'est un carnet de chèques permettant à l'employeur de rémunérer un salarié et d'accomplir les déclarations sociales liées à son embauche avec le minimum de formalités. Il est mis en oeuvre en partenariat avec le réseau bancaire, à la fois pour l'information et l'adhésion. Le chèque emploi associatif concerne les associations à but non lucratif employant un ou plusieurs salariés du régime général de la Sécurité sociale ou du régime agricole et dont la durée totale de travail ne doit pas dépasser trois équivalents temps plein par an (soit 4 821 heures).

Ce calcul s'apprécie chaque année, par référence à l'année précédente.

Son utilisation n'est possible qu'avec l'accord du salarié.

Tableau 8 : Nombre d'adhésions au Chèque Emploi Service

	fin 2005	fin 2006	fin 2007	fin 2008	fin 2009	fin 2010	fin 2011	fin 2012
Aisne	118	171	242	310	376	410	440	468
Oise	179	289	397	505	624	702	764	815
Somme	172	251	356	428	529	592	659	714
Picardie	469	711	995	1 243	1 529	1 704	1 863	1 997

source : ACOSS / URSSAF

On comptabilise dans le tableau toutes les adhésions depuis la création du chèque emploi associatif.

Méthodologie :

Dans cette étude, ne sont dénombrées que les associations qui emploient des salariés de façon permanente ou occasionnelle.

Les associations sont identifiées par la forme juridique Insee commençant par 92, excluant les codes "9223" (Groupement d'employeurs) et "9240" (Association d'avocats à responsabilité professionnelle individuelle).

Les associations relevant de l'administration publique (APE commence par 84), les organisations patronales et consulaires (APE : 9411Z), les syndicats de salariés (APE : 9420Z), les organisations religieuses (APE : 9491Z) et les organisations politiques (APE : 9492Z) sont incluses depuis la parution des données sur l'année 2010.

L'effectif salarié désigne le nombre de personnes déclarées dans l'établissement en fin de trimestre quelle que soit sa durée de travail.

Toutes les sommes versées en contrepartie ou à l'occasion du travail, notamment les salaires ou gains, les majorations pour heures supplémentaires, les indemnités de congés payés, le montant des retenus pour cotisations ouvrières, les indemnités, les primes, gratifications et tout autre avantage en argent, les avantages en nature ainsi que les sommes perçues directement par l'entremise d'un tiers à titre de pourboire constitue **la masse salariale**. Elle correspond à l'ensemble des rémunérations déclarées par les cotisants.

Définition d'établissement actif :

- actif au 31 décembre : Un établissement est considéré actif au 31 décembre s'il a déclaré une assiette non nulle pour le quatrième trimestre de l'année considérée.
- actif sur l'année : Un établissement est considéré actif sur l'année s'il a déclaré une assiette non nulle sur l'année.

Une nomenclature d'activité a été créée par la CPCA afin de classer les associations en grand secteur d'activité. La NACE17 et NACE38 ne correspondait pas aux besoins de la CPCA. Cependant, il existe un fort pourcentage d'associations classées dans la catégorie "Autres organisations associatives".