

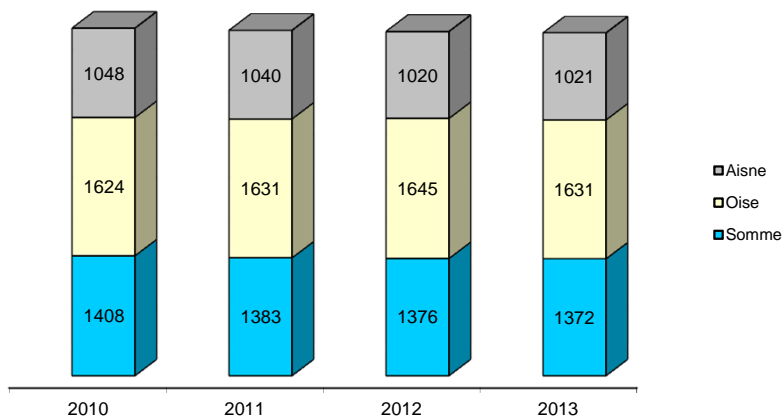
## Les associations en Picardie

La loi du 1er juillet 1901 définit **l'association** comme : "la convention par laquelle deux ou plusieurs personnes mettent en commun, d'une façon permanente, leurs connaissances ou leur activité dans un but autre que de partager des bénéfices. Elle est régie, quant à sa validité, par les principes généraux du droit applicable aux contrats et obligations."

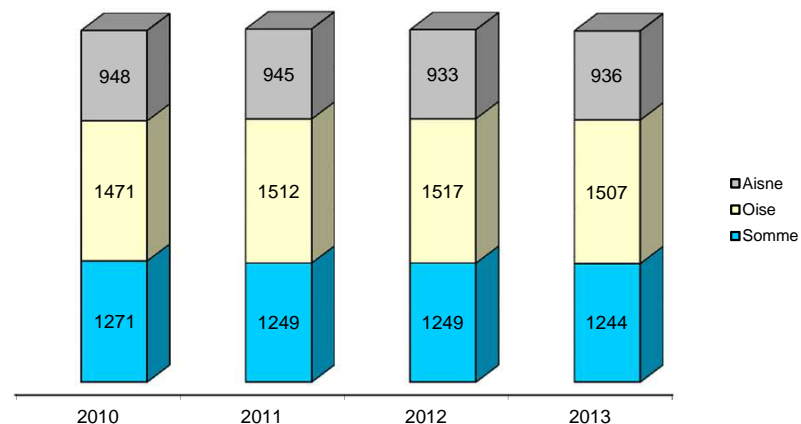
L'étude ne concerne que les **associations qui emploient des salariés**, que ce soit de façon permanente ou occasionnelle.

**Au 31 décembre 2013, la Picardie hébergeait près de 4020 associations employeur (actifs sur l'année) dont l'effectif représentait près de 42100 salariés.**

Graphique 1 : Nombre d'associations employeurs en Picardie  
Base établissement actif sur l'année



Base établissement actif au 4ème trimestre



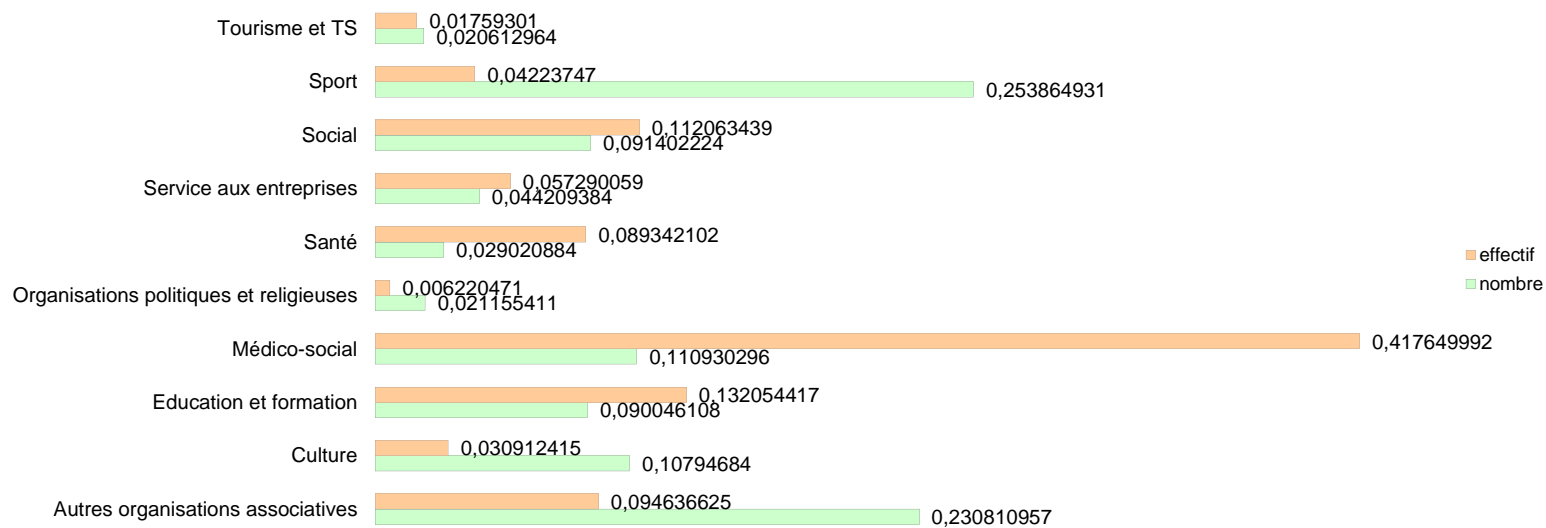
source : ACOSS / URSSAF

Tableau 1 : Effectifs salariés au 31 décembre des associations (arrondis à la dizaine)

	2010	2011	2012	2013
Aisne	9 670	9 520	9 570	9 850
Oise	17 850	17 760	17 840	17 900
Somme	13 920	14 110	14 100	14 380
<b>Picardie</b>	<b>41 440</b>	<b>41 390</b>	<b>41 510</b>	<b>42 130</b>

source : ACOSS / URSSAF

Graphique 2 : Répartition des associations actives au 4ème trimestre 2013 et de leurs effectifs par secteur d'activité



source : ACOSS / URSSAF

Tableau 3 : **Masse salariale totale** sur l'année pour les établissements actifs au 31 décembre (arrondie au millier d€)

	2010	2011	2012	2013
Aisne	169 747 000	169 962 000	174 010 000	185 601 000
Oise	323 442 000	331 749 000	337 882 000	337 695 000
Somme	251 181 000	259 852 000	265 003 000	275 239 000
<b>Picardie</b>	<b>744 370 000</b>	<b>761 563 000</b>	<b>776 895 000</b>	<b>798 535 000</b>

source : ACOSS / URSSAF

## ZOOM par pays

Tableau 4 : Nombre d'établissements associatifs actifs au 4ème trimestre 2013, par pays et par secteur d'activité

		Autres organisations associatives	Culture	Education et formation	Médico-social	Organisations politiques et religieuses	Santé	Service aux entreprises	Social	Sport	Tourisme et TS
<b>Aisne</b>	Chaunois	17	7	6	18	1	6	7	10	17	1
	Grand Laonnois	51	10	13	24	9	10	6	29	35	4
	Saint-Quentinois	57	15	19	34	4	13	8	26	66	6
	Soissonnais	52	18	18	30	4	4	7	15	40	7
	Sud de l'Aisne	25	21	4	8	4	1	8	8	26	1
	Thiérache	31	9	9	9	3	7	4	11	16	7
	<b>Total</b>	<b>233</b>	<b>80</b>	<b>69</b>	<b>123</b>	<b>25</b>	<b>41</b>	<b>40</b>	<b>99</b>	<b>200</b>	<b>26</b>
<b>Oise</b>	Clermontois - Plateau Picard	23	11	11	14	1	4	4	5	37	0
	Grand Beauvaisis	70	38	30	48	3	8	16	40	102	7
	Grand-Creillois Oise et Halatte	55	26	22	31	6	9	12	21	78	3
	Pays Compiègnais	74	29	25	37	3	6	16	26	70	4
	Sources et Vallées	19	15	11	2	0	2	2	4	31	4
	Thelle Vexin-Sablons	25	25	9	10	1	1	1	4	46	3
	Valois Senlis-Chantilly	41	43	29	19	4	7	9	7	87	6
	z_hors_ACIT ( secteur Liancour	1	1	2	1	0	0	0	1	9	0
<b>Total</b>	<b>308</b>	<b>188</b>	<b>139</b>	<b>162</b>	<b>18</b>	<b>37</b>	<b>60</b>	<b>108</b>	<b>460</b>	<b>27</b>	
<b>Somme</b>	Grand Amiénois	241	99	89	69	25	17	39	107	169	16
	Picardie Maritime	47	20	20	35	6	5	19	12	56	6
	Santerre Haute-Somme	22	11	15	20	4	7	5	11	51	1
	<b>Total</b>	<b>310</b>	<b>130</b>	<b>124</b>	<b>124</b>	<b>35</b>	<b>29</b>	<b>63</b>	<b>130</b>	<b>276</b>	<b>23</b>

source : ACOSS / URSSAF

Tableau 5 : Effectifs salariés au 4ème trimestre 2013, par pays et par secteur d'activité

		Autres organisations associatives	Culture	Education et formation	Médico-social	Organisations politiques et religieuses	Santé	Service aux entreprises	Social	Sport	Tourisme et TS
<b>Aisne</b>	Chaunois	92	14	51	633	2	77	69	119	25	16
	Grand Laonnois	283	40	237	1 032	12	266	85	534	28	27
	Saint-Quentinois	333	49	290	1 194	7	211	208	153	102	57
	Soissonnais	163	57	173	1 007	42	333	51	224	72	25
	Sud de l'Aisne	115	56	62	211	4	12	58	85	34	13
	Thiérache	89	48	92	302	2	75	87	76	20	12
	<b>Total</b>	<b>1 075</b>	<b>264</b>	<b>905</b>	<b>4 379</b>	<b>69</b>	<b>974</b>	<b>558</b>	<b>1 191</b>	<b>281</b>	<b>150</b>
<b>Oise</b>	Clermontois - Plateau Picard	131	25	123	616	0	47	114	30	40	0
	Grand Beauvaisis	581	176	461	2 279	28	651	266	725	183	70
	Grand-Creillois Oise et Halatte	263	63	235	1 882	4	541	286	215	149	39
	Pays Compiègnois	373	93	586	1 398	1	386	246	463	147	52
	Sources et Vallées	47	22	100	171	0	20	26	33	45	69
	Thelle Vexin-Sablons	89	54	72	402	1	4	80	56	99	14
	Valois Senlis-Chantilly	110	174	626	614	10	465	44	168	237	30
	z_hors_ACIT ( secteur Liancour	8	2	6	1	0	0	0	8	20	0
	<b>Total</b>	<b>1 602</b>	<b>609</b>	<b>2 209</b>	<b>7 363</b>	<b>44</b>	<b>2 114</b>	<b>1 062</b>	<b>1 698</b>	<b>920</b>	<b>274</b>
<b>Somme</b>	Grand Amiénois	1 026	358	2 188	3 262	137	457	609	1 533	446	286
	Picardie Maritime	198	21	162	1 700	6	88	161	220	62	31
	Santerre Haute-Somme	85	50	98	887	6	130	23	78	70	0
		<b>Total</b>	<b>1 309</b>	<b>429</b>	<b>2 448</b>	<b>5 849</b>	<b>149</b>	<b>675</b>	<b>793</b>	<b>1 831</b>	<b>578</b>

source : ACOSS / URSSAF

Tableau 6 : Masse salariale totale sur l'année, par pays et par secteur d'activité, (en millions d'€)

		Autres organisations associatives	Culture	Education et formation	Médico-social	Organisations politiques et religieuses	Santé	Service aux entreprises	Social	Sport	Tourisme et TS
<b>Aisne</b>	Chaunois	1 769 932	124 849	1 112 794	11 117 629	10 672	2 346 074	1 498 493	3 197 179	427 452	318 186
	Grand Laonnois	7 095 770	638 491	5 952 915	14 942 528	251 258	4 097 963	2 491 267	11 647 286	435 364	731 761
	Saint-Quentinois	5 269 059	517 975	7 316 189	22 331 761	133 038	5 545 640	2 901 017	3 061 593	1 291 520	1 187 305
	Soissonnais	2 904 401	798 212	3 410 368	18 925 322	812 720	8 333 279	990 939	4 314 975	713 350	573 545
	Sud de l'Aisne	1 275 470	985 263	907 098	4 202 430	56 427	208 470	839 382	1 344 856	316 416	225 133
	Thiérache	1 449 525	484 425	1 515 775	5 600 568	33 651	1 721 580	733 760	1 799 168	158 738	202 875
	<b>Total</b>	<b>19 764 157</b>	<b>3 549 215</b>	<b>20 215 139</b>	<b>77 120 238</b>	<b>1 297 766</b>	<b>22 253 006</b>	<b>9 454 858</b>	<b>25 365 057</b>	<b>3 342 840</b>	<b>3 238 805</b>
<b>Oise</b>	Clermontois - Plateau Picard	2 540 689	233 746	2 880 634	11 127 230	10 044	1 153 122	1 625 593	496 681	287 480	0
	Grand Beauvaisis	9 298 161	2 552 835	8 664 053	40 294 300	649 812	18 098 010	3 490 557	13 997 024	2 151 319	1 835 218
	Grand-Creillois Oise et Halatte	3 570 548	1 488 245	6 746 036	37 396 570	81 516	11 598 165	6 672 225	4 335 590	1 481 326	1 277 234
	Pays Compiègnais	7 094 415	1 173 028	10 926 093	26 468 120	24 218	6 029 695	5 401 841	11 027 714	1 712 188	1 039 399
	Sources et Vallées	662 606	235 857	1 183 948	4 375 950	0	377 961	529 497	745 083	396 824	1 074 502
	Thelle Vexin-Sablons	1 019 826	551 405	1 245 521	7 728 843	5 040	174 927	544 365	863 728	777 515	228 667
	Valois Senlis-Chantilly	1 398 194	1 467 971	9 713 866	12 827 513	76 550	14 441 633	1 138 439	2 717 315	3 202 852	364 751
	z_hors_ACIT ( secteur Liancour	88 153	14 463	21 319	6 312	0	0	0	163 604	399 278	0
<b>Total</b>	<b>25 672 592</b>	<b>7 717 550</b>	<b>41 381 470</b>	<b>140 224 838</b>	<b>847 180</b>	<b>51 873 513</b>	<b>19 402 517</b>	<b>34 346 739</b>	<b>10 408 782</b>	<b>5 819 771</b>	
<b>Somme</b>	Grand Amiénois	20 118 601	8 087 962	43 918 429	60 352 156	3 130 759	11 637 406	10 884 935	33 610 251	6 154 258	6 523 565
	Picardie Maritime	3 709 929	304 225	2 938 391	29 996 672	66 485	1 979 160	2 347 899	3 307 275	922 200	569 733
	Santerre Haute-Somme	2 007 950	953 713	1 606 772	14 200 922	22 555	2 345 549	981 228	1 835 031	723 760	924
	<b>Total</b>	<b>25 836 480</b>	<b>9 345 900</b>	<b>48 463 592</b>	<b>104 549 750</b>	<b>3 219 799</b>	<b>15 962 115</b>	<b>14 214 062</b>	<b>38 752 557</b>	<b>7 800 218</b>	<b>7 094 222</b>
<b>Picardie</b>	<b>71 273 229</b>	<b>20 612 665</b>	<b>110 060 201</b>	<b>321 894 826</b>	<b>5 364 745</b>	<b>90 088 634</b>	<b>43 071 437</b>	<b>98 464 353</b>	<b>21 551 840</b>	<b>16 152 798</b>	

source : ACROSS / URSSAF

# Le Chèque Emploi Associatif



A l'initiative du député du Nord Jean-Pierre DECOOL et du sénateur Sylvie DESMARESCAUX, la loi du 19 mai 2003 a créé le chèque emploi associatif pour les associations loi 1901 à but non lucratif. L'objectif est d'étendre aux petites et moyennes associations le dispositif du chèque emploi service, simplifier l'embauche et les formalités liées au statut d'employeur pour les associations.

Le chèque emploi associatif est une nouvelle offre de service gratuite proposée par le réseau Urssaf aux associations. C'est un carnet de chèques permettant à l'employeur de rémunérer un salarié et d'accomplir les déclarations sociales liées à son embauche avec le minimum de formalités. Il est mis en oeuvre en partenariat avec le réseau bancaire, à la fois pour l'information et l'adhésion. Le chèque emploi associatif concerne les associations à but non lucratif employant un ou plusieurs salariés du régime général de la Sécurité sociale ou du régime agricole et dont la durée totale de travail ne doit pas dépasser trois équivalents temps plein par an (soit 4 821 heures).

Ce calcul s'apprécie chaque année, par référence à l'année précédente.

Son utilisation n'est possible qu'avec l'accord du salarié.

Tableau 8 : Nombre d'adhésions au Chèque Emploi Service

	fin 2005	fin 2006	fin 2007	fin 2008	fin 2009	fin 2010	fin 2011	fin 2012	fin 2013
Aisne	118	171	242	310	376	410	440	468	
Oise	179	289	397	505	624	702	764	815	
Somme	172	251	356	428	529	592	659	714	
<b>Picardie</b>	<b>469</b>	<b>711</b>	<b>995</b>	<b>1 243</b>	<b>1 529</b>	<b>1 704</b>	<b>1 863</b>	<b>1 997</b>	<b>2 167</b>

source : ACOSS / URSSAF

On comptabilise dans le tableau toutes les adhésions depuis la création du chèque emploi associatif.

## **Méthodologie** :

Dans cette étude, ne sont dénombrées que les associations qui emploient des salariés de façon permanente ou occasionnelle.

Les associations sont identifiées par la forme juridique Insee commençant par 92, excluant les codes "9223" ( Groupement d'employeurs ) et "9240" (Association d'avocats à responsabilité professionnelle individuelle).

Les associations relevant de l'administration publique (APE commence par 84), les organisations patronales et consulaires (APE : 9411Z), les syndicats de salariés (APE : 9420Z), les organisations religieuses (APE : 9491Z) et les organisations politiques (APE : 9492Z) sont incluses depuis la parution des données sur l'année 2010.

**L'effectif salarié** désigne le nombre de personnes déclarées dans l'établissement en fin de trimestre quelle que soit sa durée de travail.

Toutes les sommes versées en contrepartie ou à l'occasion du travail, notamment les salaires ou gains, les majorations pour heures supplémentaires, les indemnités de congés payés, le montant des retenus pour cotisations ouvrières, les indemnités, les primes, gratifications et tout autre avantage en argent, les avantages en nature ainsi que les sommes perçues directement par l'entremise d'un tiers à titre de pourboire constitue **la masse salariale**. Elle correspond à l'ensemble des rémunérations déclarées par les cotisants.

### **Définition d'établissement actif :**

- actif au 31 décembre : Un établissement est considéré actif au 31 décembre s'il a déclaré une assiette non nulle pour le quatrième trimestre de l'année considérée.
- actif sur l'année : Un établissement est considéré actif sur l'année s'il a déclaré une assiette non nulle sur l'année.

Les données sont brutes et provisoires. Elles peuvent être légèrement révisées sur les périodes antérieures.

Une nomenclature d'activité a été créée par la CPCA afin de classer les associations en grand secteur d'activité. La NACE17 et NACE38 ne correspondait pas aux besoins de la CPCA. Cependant, il existe un fort pourcentage d'associations classées dans la catégorie "Autres organisations associatives".