

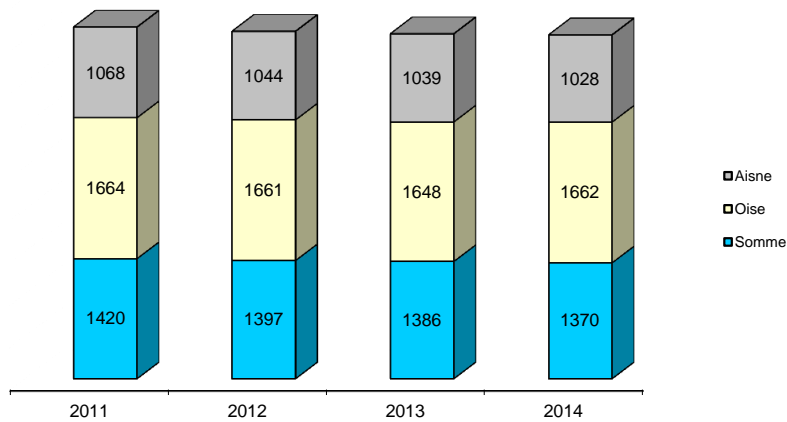
## Les associations en Picardie

La loi du 1er juillet 1901 définit **l'association** comme : "la convention par laquelle deux ou plusieurs personnes mettent en commun, d'une façon permanente, leurs connaissances ou leur activité dans un but autre que de partager des bénéfices. Elle est régie, quant à sa validité, par les principes généraux du droit applicable aux contrats et obligations."

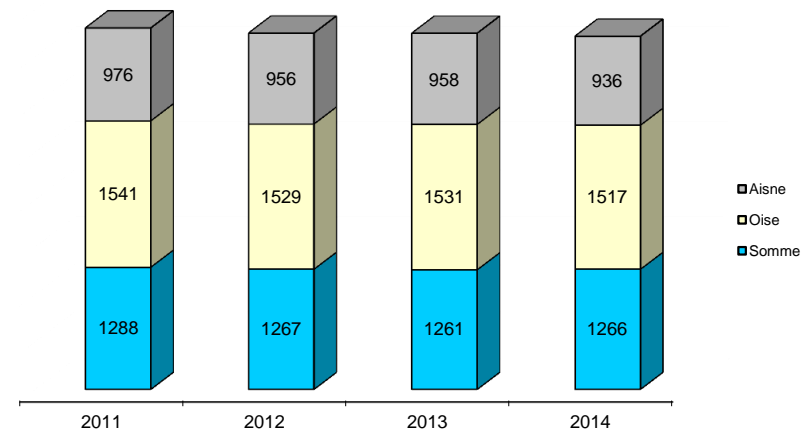
L'étude ne concerne que les **associations qui emploient des salariés**, que ce soit de façon permanente ou occasionnelle.

**Au 31 décembre 2014, la Picardie hébergeait près de 4060 associations employeur (actifs sur l'année) dont l'effectif représentait près de 43000 salariés.**

**Graphique 1 : Nombre d'associations employeurs en Picardie**  
**Base établissement actif sur l'année**



**Base établissement actif au 4ème trimestre**



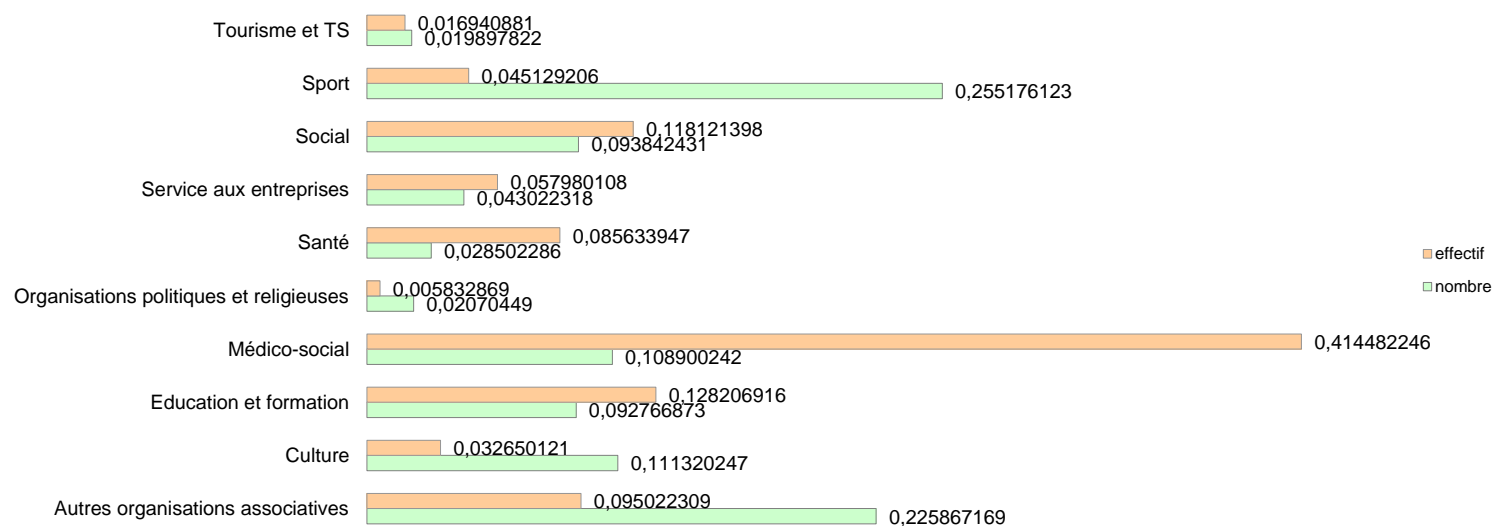
source : ACOSS / URSSAF

Tableau 1 : Effectifs salariés au 31 décembre des associations (arrondis à la dizaine)

	2011	2012	2013	2014
Aisne	9 840	9 880	10 020	10 260
Oise	17 960	17 990	18 010	18 110
Somme	14 340	14 280	14 520	14 670
<b>Picardie</b>	<b>42 140</b>	<b>42 150</b>	<b>42 550</b>	<b>43 040</b>

source : ACOSS / URSSAF

Graphique 2 : Répartition des associations actives au 4ème trimestre 2014 et de leurs effectifs par secteur d'activité



source : ACOSS / URSSAF

Tableau 3 : Masse salariale totale sur l'année pour les établissements actifs au 31 décembre (arrondie au millier d€)

	2011	2012	2013	2014
Aisne	176 605 000	180 750 000	187 517 000	190 337 000
Oise	336 758 000	342 004 000	338 506 000	344 203 000
Somme	265 557 000	270 184 000	276 910 000	284 869 000
<b>Picardie</b>	<b>778 920 000</b>	<b>792 938 000</b>	<b>802 933 000</b>	<b>819 409 000</b>

source : ACOSS / URSSAF

## ZOOM par pays

Tableau 4 : Nombre d'établissements associatifs actifs au 4ème trimestre 2014, par pays et par secteur d'activité

		Autres organisations associatives	Culture	Education et formation	Médico-social	Organisations politiques et religieuses	Santé	Service aux entreprises	Social	Sport	Tourisme et TS
<b>Aisne</b>	Chaunois	17	7	4	17	1	6	7	9	21	1
	Grand Laonnois	48	10	14	24	9	10	4	29	35	3
	Saint-Quentinois	56	16	19	34	5	12	9	31	64	6
	Soissonnais	50	20	17	28	4	4	8	15	43	7
	Sud de l'Aisne	29	24	6	8	3	1	4	10	28	1
	Thiérache	31	9	9	7	2	7	1	12	15	5
	<b>Total</b>	<b>231</b>	<b>86</b>	<b>69</b>	<b>118</b>	<b>24</b>	<b>40</b>	<b>33</b>	<b>106</b>	<b>206</b>	<b>23</b>
<b>Oise</b>	Clermontois - Plateau Picard	21	11	13	13	0	4	5	6	39	0
	Grand Beauvaisis	68	41	33	49	4	8	19	40	99	6
	Grand-Creillois Oise et Halatte	55	22	25	31	6	9	14	18	80	3
	Pays Compiègnois	69	27	25	38	3	6	17	28	71	5
	Sources et Vallées	17	15	10	2	0	2	2	4	34	4
	Thelle Vexin-Sablons	24	25	9	10	1	1	1	3	44	3
	Valois Senlis-Chantilly	45	45	29	20	5	7	8	9	86	6
	z_hors_ACIT ( secteur Liancour	1	1	1	1	0	0	0	1	10	0
<b>Total</b>	<b>300</b>	<b>187</b>	<b>145</b>	<b>164</b>	<b>19</b>	<b>37</b>	<b>66</b>	<b>109</b>	<b>463</b>	<b>27</b>	
<b>Somme</b>	Grand Amiénois	241	112	96	69	25	17	38	112	169	16
	Picardie Maritime	44	18	20	34	5	5	18	12	57	7
	Santerre Haute-Somme	24	11	15	20	4	7	5	10	54	1
	<b>Total</b>	<b>309</b>	<b>141</b>	<b>131</b>	<b>123</b>	<b>34</b>	<b>29</b>	<b>61</b>	<b>134</b>	<b>280</b>	<b>24</b>

source : ACOSS / URSSAF

Tableau 5 : Effectifs salariés au 4ème trimestre 2014, par pays et par secteur d'activité

		Autres organisations associatives	Culture	Education et formation	Médico-social	Organisations politiques et religieuses	Santé	Service aux entreprises	Social	Sport	Tourisme et TS
<b>Aisne</b>	Chaunois	98	18	51	630	1	77	61	119	39	18
	Grand Laonnois	291	36	220	1 048	12	257	85	554	44	26
	Saint-Quentinois	276	52	309	1 226	7	188	215	277	121	60
	Soissonnais	209	73	171	970	39	346	83	274	80	28
	Sud de l'Aisne	110	78	57	318	2	14	52	71	45	13
	Thiérache	90	57	77	258	1	123	33	147	19	5
	<b>Total</b>	<b>1 074</b>	<b>314</b>	<b>885</b>	<b>4 450</b>	<b>62</b>	<b>1 005</b>	<b>529</b>	<b>1 442</b>	<b>348</b>	<b>150</b>
<b>Oise</b>	Clermontois - Plateau Picard	129	23	141	622	0	35	108	31	44	0
	Grand Beauvaisis	602	159	549	2 294	30	628	292	769	201	76
	Grand-Creillois Oise et Halatte	271	78	228	1 903	6	532	284	190	178	42
	Pays Compiégnois	363	81	555	1 443	1	322	261	504	146	52
	Sources et Vallées	35	22	90	157	0	15	36	37	53	67
	Thelle Vexin-Sablons	87	46	73	413	1	4	91	61	114	11
	Valois Senlis-Chantilly	110	192	613	678	14	443	42	110	248	25
	z_hors_ACIT ( secteur Liancourt	10	2	3	1	0	0	0	10	21	0
<b>Total</b>	<b>1 607</b>	<b>603</b>	<b>2 252</b>	<b>7 511</b>	<b>52</b>	<b>1 979</b>	<b>1 114</b>	<b>1 712</b>	<b>1 005</b>	<b>273</b>	
<b>Somme</b>	Grand Amiénois	1 093	378	2 113	3 297	126	470	667	1 615	434	278
	Picardie Maritime	217	46	152	1 693	6	90	164	247	69	28
	Santerre Haute-Somme	98	64	115	885	5	141	21	67	86	0
	<b>Total</b>	<b>1 408</b>	<b>488</b>	<b>2 380</b>	<b>5 875</b>	<b>137</b>	<b>701</b>	<b>852</b>	<b>1 929</b>	<b>589</b>	<b>306</b>

source : ACOSS / URSSAF

Tableau 6 : Masse salariale totale sur l'année, par pays et par secteur d'activité, (en millions d'€)

		Autres organisations associatives	Culture	Education et formation	Médico-social	Organisations politiques et religieuses	Santé	Service aux entreprises	Social	Sport	Tourisme et TS
Aisne	Chaunois	2 001 945	203 067	1 189 207	11 198 588	8 397	2 741 799	1 611 910	2 963 396	516 453	336 083
	Grand Laonnois	7 451 633	562 185	5 924 696	15 314 042	268 856	3 982 325	1 980 773	11 935 686	561 648	767 358
	Saint-Quentinois	4 911 831	520 044	7 194 964	23 235 587	144 876	5 336 510	2 878 970	4 681 460	1 695 806	1 248 959
	Soissonnais	3 569 460	943 905	3 322 281	16 019 095	821 329	8 037 582	1 732 534	5 095 310	865 203	535 729
	Sud de l'Aisne	1 379 836	1 102 100	858 751	5 520 975	22 947	204 539	736 207	1 477 154	477 501	229 099
	Thiérache	1 493 146	553 874	1 499 889	5 113 150	18 497	2 330 242	424 760	2 243 545	220 796	118 591
	<b>Total</b>	<b>20 807 851</b>	<b>3 885 175</b>	<b>19 989 788</b>	<b>76 401 437</b>	<b>1 284 902</b>	<b>22 632 997</b>	<b>9 365 154</b>	<b>28 396 551</b>	<b>4 337 407</b>	<b>3 235 819</b>
Oise	Clermontois - Plateau Picard	2 317 823	265 843	2 995 517	11 364 944	0	935 148	1 699 279	524 145	325 909	0
	Grand Beauvaisis	9 401 634	2 886 411	10 165 108	45 062 432	672 256	17 431 895	3 537 270	14 840 112	2 376 388	1 938 368
	Grand-Creillois Oise et Halatte	3 995 138	1 375 981	6 014 820	36 943 108	96 931	11 735 051	6 374 575	3 910 717	1 822 526	1 164 436
	Pays Compiègnois	7 088 682	1 315 781	10 369 873	28 405 496	31 589	5 135 821	4 011 337	11 265 644	1 803 900	1 259 074
	Sources et Vallées	586 682	314 422	922 856	4 394 243	0	400 477	840 738	775 672	485 785	1 053 747
	Thelle Vexin-Sablons	1 038 903	463 630	1 244 757	7 974 723	5 115	190 058	661 920	962 123	956 108	225 892
	Valois Senlis-Chantilly	1 644 129	1 283 021	9 502 624	13 570 104	201 510	14 034 082	1 064 206	2 260 668	3 306 592	358 104
	z_hors_ACIT ( secteur Liancour	80 799	9 714	10 622	16 049	0	0	0	154 216	347 855	0
	<b>Total</b>	<b>26 153 790</b>	<b>7 914 803</b>	<b>41 226 177</b>	<b>147 731 099</b>	<b>1 007 401</b>	<b>49 862 532</b>	<b>18 189 325</b>	<b>34 693 297</b>	<b>11 425 063</b>	<b>5 999 621</b>
Somme	Grand Amiénois	21 724 789	8 712 419	42 986 539	62 546 937	3 232 352	11 553 306	12 188 040	35 203 930	6 541 980	7 321 880
	Picardie Maritime	3 430 005	789 937	3 099 154	30 532 527	55 360	1 922 738	2 084 325	3 593 927	1 050 779	551 022
	Santerre Haute-Somme	1 817 021	1 179 060	1 696 479	14 640 780	24 234	2 433 278	1 091 757	1 846 441	1 017 245	924
	<b>Total</b>	<b>26 971 815</b>	<b>10 681 416</b>	<b>47 782 172</b>	<b>107 720 244</b>	<b>3 311 946</b>	<b>15 909 322</b>	<b>15 364 122</b>	<b>40 644 298</b>	<b>8 610 004</b>	<b>7 873 826</b>
<b>Picardie</b>		<b>73 933 456</b>	<b>22 481 394</b>	<b>108 998 137</b>	<b>331 852 780</b>	<b>5 604 249</b>	<b>88 404 851</b>	<b>42 918 601</b>	<b>103 734 146</b>	<b>24 372 474</b>	<b>17 109 266</b>

source : ACOSS / URSSAF

# Le Chèque Emploi Associatif



A l'initiative du député du Nord Jean-Pierre DECOOL et du sénateur Sylvie DESMARESCAUX, la loi du 19 mai 2003 a créé le chèque emploi associatif pour les associations loi 1901 à but non lucratif. L'objectif est d'étendre aux petites et moyennes associations le dispositif du chèque emploi service, simplifier l'embauche et les formalités liées au statut d'employeur pour les associations.

Le chèque emploi associatif est une nouvelle offre de service gratuite proposée par le réseau Urssaf aux associations. C'est un carnet de chèques permettant à l'employeur de rémunérer un salarié et d'accomplir les déclarations sociales liées à son embauche avec le minimum de formalités. Il est mis en oeuvre en partenariat avec le réseau bancaire, à la fois pour l'information et l'adhésion. Le chèque emploi associatif concerne les associations à but non lucratif employant un ou plusieurs salariés du régime général de la Sécurité sociale ou du régime agricole et dont la durée totale de travail ne doit pas dépasser trois équivalents temps plein par an (soit 4 821 heures).

Ce calcul s'apprécie chaque année, par référence à l'année précédente.

Son utilisation n'est possible qu'avec l'accord du salarié.

**Tableau 8** : Nombre d'adhésions au Chèque Emploi Service

	fin 2005	fin 2006	fin 2007	fin 2008	fin 2009	fin 2010	fin 2011	fin 2012	fin 2013	fin 2014
Aisne	118	171	242	310	376	410	440	468		
Oise	179	289	397	505	624	702	764	815		
Somme	172	251	356	428	529	592	659	714		
<b>Picardie</b>	<b>469</b>	<b>711</b>	<b>995</b>	<b>1 243</b>	<b>1 529</b>	<b>1 704</b>	<b>1 863</b>	<b>1 997</b>	<b>2 167</b>	<b>2 330</b>

source : ACOSS / URSSAF

\* pour 2014, chiffres à fin novembre 2014

On comptabilise dans le tableau toutes les adhésions depuis la création du chèque emploi associatif.

## **Méthodologie** :

Dans cette étude, ne sont dénombrées que les associations qui emploient des salariés de façon permanente ou occasionnelle.

Les associations sont identifiées par la forme juridique Insee commençant par 92, excluant les codes "9223" ( Groupement d'employeurs ) et "9240" (Association d'avocats à responsabilité professionnelle individuelle).

Les associations relevant de l'administration publique (APE commence par 84), les organisations patronales et consulaires (APE : 9411Z), les syndicats de salariés (APE : 9420Z), les organisations religieuses (APE : 9491Z) et les organisations politiques (APE : 9492Z) sont incluses depuis la parution des données sur l'année 2010.

**L'effectif salarié** désigne le nombre de personnes déclarées dans l'établissement en fin de trimestre quelle que soit sa durée de travail.

Toutes les sommes versées en contrepartie ou à l'occasion du travail, notamment les salaires ou gains, les majorations pour heures supplémentaires, les indemnités de congés payés, le montant des retenus pour cotisations ouvrières, les indemnités, les primes, gratifications et tout autre avantage en argent, les avantages en nature ainsi que les sommes perçues directement par l'entremise d'un tiers à titre de pourboire constitue **la masse salariale**. Elle correspond à l'ensemble des rémunérations déclarées par les cotisants.

### **Définition d'établissement actif :**

- actif au 31 décembre : Un établissement est considéré actif au 31 décembre s'il a déclaré une assiette non nulle pour le quatrième trimestre de l'année considérée.
- actif sur l'année : Un établissement est considéré actif sur l'année s'il a déclaré une assiette non nulle sur l'année.

Les données sont brutes et provisoires. Elles peuvent être légèrement révisées sur les périodes antérieures.

Une nomenclature d'activité a été créée par la CPCA afin de classer les associations en grand secteur d'activité. La NACE17 et NACE38 ne correspondait pas aux besoins de la CPCA. Cependant, il existe un fort pourcentage d'associations classées dans la catégorie "Autres organisations associatives".